

Manuel de la demande de Forfait journée de la KNMV

Si vous avez suivi l'intégralité de la procédure de demande, les démarches peuvent uniquement être finalisées si vous pouvez immédiatement payer la licence par les services bancaires.

Il est inutile d'enregistrer une demande si vous n'êtes pas en mesure d'effectuer le règlement, les données ne seront pas sauvegardées.

Important:

Assurez-vous que vos données sont complète et exactes. Sinon la demande ne pourra pas être finalisée.

La date mentionnée sur le forfait ne peut pas être modifiée.

Il existe deux manières de vous connecter sur le site de KNMV pour y déposer une demande de licence sportive de la KNMV.

1. Le lien que vous avez reçu par e-mail vous permet d'arriver directement sur votre page personnelle.

2. Vous ne possédez pas de licence antérieure

Vous n'avez encore jamais demandé de licence, veuillez alors cliquer sur la touche "Nouveau membre / titulaire d'une licence sportive"

Direct via "Ma KNMV"

Vous êtes sur la prochaine page



Nouveau membre / licence Home Contact Login bovenbalk inklappen ↑

Bienvenue au visiteur

Afin d'avoir accès à ma KNMV, cliquez sur connecter. Ou inscrivez-vous en tant que nouveau membre/détenteur de licence

Demander d'une licence sportive de base de la KNMV :
Avez-vous eu une licence de district en 2014 et 2015 et encore aucun accès à ma KNMV?
Vous pouvez [demander un accès](#) avec votre licence de district.

Avez-vous obtenu une licence de district en 2016 ou 2017, cliquez alors sur "demander accès".



Nouveau membre / licence Home Contact Login bovenbalk inklappen ↑

Demande d'accès Mon KNMV licence détenteurs de district

Licence de quartier Sélectionnez une année 2015 2014

Numéro District licence *

Numéro de relation KNMV *

Date de naissance * 

Envoyer

Sur l'ancienne licence de district se trouvent le numéro de relation et le numéro de licence indiqués, remplissez votre date de naissance, cliquez sur envoyer et vous recevez un courriel avec un mot de passe de sorte que vous pouvez vous connecter dans "ma KNMV".

2. Vous n'avez jamais demandé une licence, cliquez alors sur le bouton "nouveau membre/nouvelle licence".

The screenshot shows a web form for registration. At the top, there are navigation links: 'Nouveau membre / licence', 'Home', 'Contact', and 'Login'. A 'bovenbalk inklappen' button is in the top right. The main heading is 'Enregistrer comme nouveau membre / titulaire d'une licence sportive'. Below it, there are three informational lines: 'La carte d'adhésion est prolongée automatiquement.', 'La carte de membre de la KNMV est prolongée lors de la demande de la licence (choix 3)!', and 'obtention de la licence sportive de base de la KNMV et du forfait journée KNMV seuls vos coordonnées sont enregistrées (choix 4)!'. A dropdown menu for 'Date de début souhaitée:' is set to '15-03-2016'. Under 'Faites un choix:', there are four radio button options. A red arrow points to the third option: 'Je veux demander une licence sportive de base de la KNMV'. At the bottom right, there are 'Annuler' and 'Suivant' buttons.

Ensuite vous choisissez l'option: Je veux demander une licence sportive de base de la KNMV

Remplissez les données personnelles.

Si vous vivez à l'étranger, remplissez avant d'indiquer le code postal tout d'abord le nom du pays exact.

The screenshot shows the 'Données personnelles' form. It includes a header with navigation links and a 'bovenbalk inklappen' button. The main heading is 'Données personnelles'. Below it, there is a note: 'En vous enregistrant en tant que membre de la KNMV/détenteur de licence vous souscrivez aux conditions générales du KNMV. Cliquez ici pour les conditions'. The form fields are: 'Aanhef *' (radio buttons for M. and Mlle), 'Nom *', 'Préfixe', 'Prénom *', 'Initials *', 'Date de naissance *' (with a calendar icon), 'Code postal* Maison non.* Addition' (with three input boxes and an 'Adresse Recherche' button), 'adresse postale *' (with 'Rue:', 'Numéro', 'Addition:', 'Code postal:', and 'Résidence:' fields), 'Pays:' (dropdown menu set to 'Netherlands'), 'Email *', 'Téléphone (privé) *', 'Téléphone (mobile)', 'Numéro IBAN', and 'Les détails de moto' (with 'Brand' dropdown set to 'Selecteer een merk' and 'Type' input box). At the bottom, there is a checkbox and the text 'Je souscris au fait que mes données soient envoyées aux clubs de la KNMV sur la base des caractéristiques de la moto ci-dessus'. 'précédent' and 'Suivant' buttons are at the bottom right. A footer note says 'Les champs marqués d'une * sont requis'.

Allez ensuite à "suivant"

Nouveau membre / licence Home Contact Login bovenbalk inklappen ↑

Choisissez un code d'entrée propre afin d'avoir accès à ma KNMV

Toegangscode Mijn KNMV (minimaal 6 tekens, maximaal 20 tekens, geen spaties)

*

Herhaal Toegangscode *

*Les champs marqués d'une * sont requis*

Choisissez un code d'accès (mot de passe) et retenez-le.
Cliquez sur enregistrer.

traitement de l'information

Votre inscription a été traitée correctement, votre numéro de compte 000000. Notez ce numéro et le lien avec le code de connexion. cliquez du login pour utiliser les fonctions de Mon KNMV

Avec le numéro de relation reçue (est dans le texte) ainsi que le numéro de code que vous avez vous-même choisi, vous pouvez vous "connecter" en cliquant sur le bouton.

Nouveau membre / licence Home Contact Login b

Connectez-vous à ma KNMV /club de la KNMV

Si vous n'êtes pas encore membre de la KNMV, cliquez alors sur Nouveau membre et choisissez votre carte d'adhésion.

Afin de vous connecter en tant que membre de la KNMV, remplissez dans votre numéro de relation votre numéro de relation de 6 chiffres.

Si vous vous connectez en tant qu'association, remplissez dans votre numéro de relation le numéro de club à 4 chiffres.

Numéro de relation: *

Mot de passe *

Mémoriser mon mot de passe et vous connecter automatiquement.


*Les champs marqués d'une * sont requis*

Alors vous pouvez demander la licence via le bouton "demander la licence sportive de base".

Nouveau membre / licence Home Mes données Applications Commencez licences **3. Demande licence sportive de base**

Login

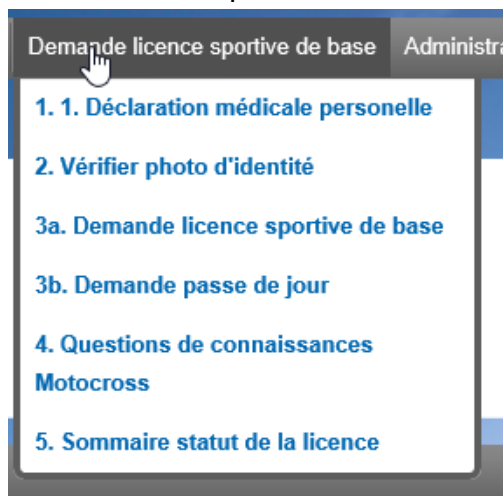
Bienvenue

 dans ma KNMV.

Faites ci-dessus un choix afin de continuer.

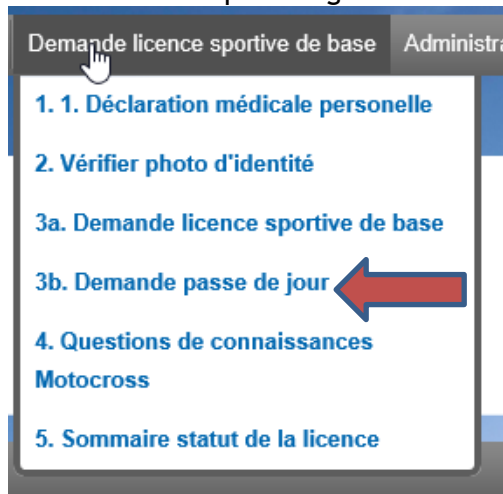


Effectuer les étapes suivantes.



Étape 1. Déclaration médicale personnelle. Répondez correctement à toutes les questions. Si vous devez répondre à une question par “Oui” alors votre question sera traitée séparément. Les questions auxquelles vous aurez répondu par l’affirmative seront examinées. Le cas échéant votre certificat médical personnel sera envoyé à l’un des membres de la commission médicale pour être soumis à son appréciation.

Étape 2. Vérifiez une fois de plus vos données et modifiez-les le cas échéant. S’il manque une photo d’identité et s’il n’existe pas de photo d’identité ancienne ou si vous devez modifier vos coordonnées, cliquez sur “ajouter/modifier une photo d’identité”. Suivez les étapes sur l’écran indiqué afin de télécharger la photo. Le téléchargement de la photo d’identité n’est pas obligatoire!



Étape 3b. L’étape suivante est “Demander un forfait journée”.

Pass d'une journée de demande

Date forfait journée

Choisissez les sections désirées du sport.

Choisissez le club/l'organisateur.

- Choisissez la date à laquelle le forfait journée doit être valide.
- Choisissez les sections désirées du sport.
- Choisissez le club/l'organisateur.

Accidents personnels	<input type="radio"/> Je suis un résident néerlandais et je choisis de souscrire un contrat d'assurance préjudices personnels (le Forfait journée ne comporte qu'une couverture responsabilité civile), prix€ 7,50 <input type="radio"/> Je ne suis pas un résident néerlandais/ Je choisis ne pas souscrire un contrat d'assurance préjudices personnels (le Forfait journée ne comporte qu'une couverture responsabilité civile)
Montant à payer	€ 27,50

[Suivant](#)

La couverture accidents personnels est uniquement possible pour les résidents néerlandais. Si vous n'êtes pas un résident néerlandais, mentionnez-le.


Attention!: le forfait journée de la KNMV est valide à la date indiquée pour la discipline sportive chez l'organisateur choisi.

AUTORISATION PARENTALE

Si vous avez moins de 18 ans, vous aurez besoin de l'autorisation de votre(vos) parent(s)/tuteur pour pouvoir demander une licence sportive de base de la KNMV. Téléchargez l'autorisation parentale et imprimez-la. Dès que la KNMV l'aura reçue en même temps qu'une copie signée de la pièce d'identité du parent/tuteur, le courriel de confirmation vous sera alors envoyé. Lorsque l'intégralité de la procédure, paiement inclus sera finalisée nous pouvons vous garantir que vous

Declaration parentale

Cliquez sur le texte autorisation parentale. CLIQUEZ DANS L'AFFICHAGE RAPIDE SUR IMPRIMER ET SAUVEGARDER! Après seulement cliquez sur suivant. Envoyer l'autorisation parentale remplie et signée, accompagnée d'une copie d'une pièce d'identité du parent/tuteur à: KNMV postbus 650 6800 AR Arnhem. adresse email serviceteam@knmv.nl

Télécharger le [Declaration parentale](#) 

[précédent](#) [Suivant](#)

- Cliquez alors sur suivant
- Dans des cas particuliers prévenir..., indiquez au moins un contact.

Prévenir en cas d'urgence:

Nom: *

numéro de téléphone: *

Relation avec le demandeur: *

Si non disponible, prévenir

Nom:

numéro de téléphone:


Relation avec le demandeur:


- Cliquez alors sur suivant
- Ouvrir la déclaration d'assurance, lire et confirmer.
- Lire et Confirmer la conditions de licence
- Ouvrir la Déclaration de dopage, lire et confirmer
- Ouvrir la Déclaration de Fair Play, lire et confirmer
- Cliquez alors sur suivant
- Il vous sera annoncé que les données pour la licence sportive de base pour la KNMV ont été enregistrées, vous êtes renvoyé vers les données Doc pour le paiement.

Après l'envoi de ces données vos coordonnées sont sauvegardées et vous êtes redirigé vers la page de paiement du site internet DocData Payments.

Si le paiement n'est pas possible, notamment en cas de défaillance du système de paiement, vous pourrez effectuer le paiement ultérieurement sur la "page de demande". Quelques minutes après la réception de votre paiement vous recevrez un courriel de confirmation contenant le statut de votre demande de licence.


Vous pouvez suivre le statut de votre demande par le biais de "Mijn KNMV" (Ma KNMV), et dès que toutes les conditions seront remplies vous pourrez télécharger une version électronique de la licence (format PDF).

Montant à payer: € ~~27,50~~ 



Après avoir arrondi le paiement via Ideal et que vous avez reçu celui-ci par la KNMV, vous pouvez dans statut 4 télécharger/montrer la licence.

Demande licence sportive de base Administrateur

1. 1. Déclaration médicale personnelle
2. Vérifier photo d'identité
- 3a. Demande licence sportive de base
- 3b. Demande passe de jour
4. Questions de connaissances
Motocross
5. Sommaire statut de la licence 

Vous recevrez un courriel de confirmation de la demande et l'obtention de votre licence sportive de base de la KNMV. Ce courriel associé à une pièce d'identité valide vous permettront de participer à des entraînements et à des courses du club ainsi qu'au DMX en cas de motocross.

Vous pouvez télécharger votre licence sur votre téléphone grâce à "Mijn KNMV" (Ma KNMV). Faites-le et vous serez assuré de toujours avoir votre licence sur vous.

Si vous possédez un téléphone Samsung pensez tout d'abord à installer Firefox.

Si vous avez répondu par "Oui" à l'une des questions de votre "certificat médical personnel", alors nous examinons la demande. Dès qu'elle est acceptée on vous envoie le courriel de

confirmation. Lorsque l'intégralité de la procédure sera finalisée nous pouvons vous garantir que vous serez intégralement remboursé si pour une raison quelconque vous ne recevez pas de licence.

Vous pouvez vous-même contrôler le traitement de votre demande. Connectez-vous sur "Mijn KNMV" (Ma KNMV) et contrôlez votre statut au point 4 sous "Licence sportive de base/Forfait journée".

Statut Licence sportive de base/Forfait journée

Votre Base de licence et / ou à la journée Sport passe pour2016:

KNMV Sport Basislicentie 2016 

