

Manuel de la demande de licence sportive de base de la KNMV

Si vous avez suivi l'intégralité de la procédure de demande, les démarches peuvent uniquement être finalisées si vous pouvez immédiatement payer la licence par les services bancaires.

Il est inutile d'enregistrer une demande si vous n'êtes pas en mesure d'effectuer le règlement, les données ne seront pas sauvegardées.


Pour demander une licence sportive de base dans la catégorie motocross, il faut répondre aux questions sur les connaissances.

Important:

Assurez-vous que vos données sont complète et exactes. Sinon la demande ne pourra pas être finalisée.

Il existe deux manières de vous connecter sur le site de KNMV pour y déposer une demande de licence sportive de la KNMV.

➤ **Le lien que vous avez reçu par e-mail vous permet d'arriver directement sur votre page personnelle.**



Vous pouvez à présent, comme l'année passée, demander votre licence.

Sur le site de sports motocyclistes de la KNMV, cliquez sur le bouton « Demande de licence » puis, sous l'onglet KNMV Licence sportive de base, cliquez sur le lien « Demander directement ».

Vous arrivez alors sur la page suivante



Si vous avez déjà eu une licence l'année passée, cliquez sur « Connexion ». Saisissez votre numéro de relation (à trouver sur votre carte de licence) et le mot de passe que vous avez choisi, puis connectez-vous.

Connectez-vous à ma KNMV /club de la KNMV

Si vous n'êtes pas encore membre de la KNMV, cliquez alors sur Nouveau membre et choisissez votre carte d'adhésion.
 Afin de vous connecter en tant que membre de la KNMV, remplissez dans votre numéro de relation votre numéro de relation de 6 chiffres.
 Si vous vous connectez en tant qu'association, remplissez dans votre numéro de relation le numéro de club à 4 chiffres.

Numéro de relation: *

Mot de passe *

Mémoriser mon mot de passe et vous connecter automatiquement.

Connectez-vous Mot de passe oublié? Annuler

*Les champs marqués d'une * sont requis*

Vous arrivez alors sur la page suivante

Nouveau membre / licence Home Mes données Applications Commencez licences 3. Demande licence sportive de base

Login

Bienvenue

 dans ma KNMV.

Faites ci-dessus un choix afin de continuer.



Vous pouvez à présent, comme l'année passée, demander votre licence.

➤ Si vous n'avez encore jamais demandé de licence

Home Contact Login bovenbalk inklappen ↑

Inscription comme nouveau détenteur de licence, demande d'une licence sportive de base ou d'une carte journalière

Si vous déjà demandé une licence de départ, une licence de base ou un carte journalière, cliquez sur Login.

Faites un choix:

1. Je veux demander une licence de départ ou offroad (tout terrain).

2. Je veux demander une licence sportive de base ou une carte journalière.

Annuler Suivant



Choisissez quelle licence vous souhaitez demander puis cliquez sur « Suivant ».

Remplissez les données personnelles.

Si vous vivez à l'étranger, remplissez avant d'indiquer le code postal tout d'abord le nom du pays exact.

Nouveau membre / licence Home Contact Login bovenbalk inklappen ↑

Données personnelles

En vous enregistrant en tant que membre de la KNMV/détenteur de licence vous souscrivez aux conditions générales du KNMV. Cliquez [ici](#) pour les conditions

Aanhef * M. Mlle

Nom *

Préfixe

Prénom *

Initials *

Date de naissance *

Code postal* Maison non.* Addition Adresse Recherche

adresse postale * Rue:

Numéro Addition:

Code postal: Résidence:

Pays:

Email *

Téléphone (privé) *

Téléphone (mobile)

Numéro IBAN

Les détails de moto Brand

Type

Je souscris au fait que mes données soient envoyées aux clubs de la KNMV sur la base des caractéristiques de la moto ci-dessus

*Les champs marqués d'une * sont requis*

Allez ensuite à "suivant"

Choisissez un code d'entrée propre afin d'avoir accès à ma KNMV

Toegangscodé Mijn KNMV (minimaal 6 tekens, maximaal 20 tekens, geen spaties)

*

Herhaal Toegangscodé *

*Les champs marqués d'une * sont requis*

Choisissez un code d'accès (mot de passe) et retenez-le.
Cliquez sur enregistrer.

traitement de l'information

Votre inscription a été traitée correctement, votre numéro de compte 000000. Notez ce numéro et le lien avec le code de connexion. cliquez du login pour utiliser les fonctions de Mon KNMV

Avec le numéro de relation reçue (est dans le texte) ainsi que le numéro de code que vous avez vous-même choisi, vous pouvez vous "connecter" en cliquant sur le bouton.

Connectez-vous à ma KNMV

Si vous n'êtes pas encore membre de la KNMV, cliquez alors sur Home et choisissez votre carte d'adhésion.

Afin de vous connecter en tant que membre de la KNMV, remplissez dans votre numéro de relation votre numéro de relation de 6 chiffres.
Si vous oublié le mot de pass, cliquez sur mot de pass oublié.

Pour l'envoi automatique d'un nouveau mot de pass, l'adresse email indiquée doit être similaire à l'adresse email qui est enregistrée auprès de la KNMV.

Numéro de relation: *

Mot de passe *

Mémoriser mon mot de passe et vous connecter automatiquement.

Connectez-vous Mot de passe oublié? Annuler

Les champs marqués d'une * sont requis.

Alors vous pouvez demander la licence via le bouton "demander la licence sportive de base".



Effectuer les étapes suivantes.



Étape 1. Déclaration médicale personnelle. Répondez correctement à toutes les questions. Si vous devez répondre à une question par "Oui" alors votre question sera traitée séparément. Les questions auxquelles vous aurez répondu par l'affirmative seront examinées. Le cas échéant votre certificat médical personnel sera envoyé à l'un des membres de la commission médicale pour être soumis à son appréciation.

Étape 2. Vérifiez une fois de plus vos données et modifiez-les le cas échéant. S'il manque une photo d'identité et s'il n'existe pas de photo d'identité ancienne ou si vous devez modifier vos coordonnées, cliquez sur "ajouter/modifier une photo d'identité". Veuillez fournir une photo nette de votre visage en gros plan et faisant face à l'appareil, la photo (.JPEG) ne doit pas dépasser 1 MB. Suivez les étapes sur l'écran indiqué afin de télécharger la photo. Sans photo vous ne pouvez pas poursuivre la demande.

La prochaine étape **3a.** est de demander une licence sportive de base et de répondre aux questions.



Le club dont vous êtes membre, pour lequel vous courez souvent ou avec lequel vous entretenez simplement de bons rapports peut recevoir 10,-- euros. Cette contribution est notamment destinée au circuit. Si vous avez obtenu une “licence de district” en 2015 ou Licence sportive de base 2016, vous voyez tout d’abord le club auquel vous avez à l’époque demandé une licence. Cliquez sur ce club si vous lui accordez 10,-- euros. Si vous contribuez à un autre club, choisissez alors la vue d’ensemble de toutes les associations.

A screenshot of the 'Licence sportive de base' form. The form title is 'Licence sportive de base'. Below the title, there is a paragraph of text: 'Cette page vous permet de demander une licence de base de la KNMV. Une fois la demande complètement remplie, elle est envoyée au site Web de DocData Payments pour régler le coût de la licence par iDEAL. La licence est accordée dès que les autres conditions sont satisfaites (certificat médical approuvé et autorisation parentale éventuellement requise reçue par la KNMV). Vous pouvez suivre le statut de votre licence sous "Statut de la licence de base" Dès que toutes les conditions sont remplies vous pourrez également y télécharger une copie électronique (PDF) de la licence.' Below the text, there are two dropdown menus: 'Choisissez des sport(s)' and 'Choisissez votre club de moto'. Two red arrows point to the dropdown arrows of these menus. At the bottom right of the form, there is a 'Suivant' button.

- Choisissez les sections désirées du sport.
- Choisissez votre/un club.

Attention!: la licence sportive de base de la KNMV est valable pour les entraînements de motocross, de sports pratiqués sur piste, de trial, de courses de mini vélos et de mobylettes. La licence requise pour les courses de clubs est uniquement valable lorsque la discipline motocycliste correcte est inscrite sur la licence. Si vous désirez participer aux courses de clubs de Motocross comme sur la piste herbeuse, vous êtes alors tenu de demander une licence pour les deux sports.


Les frais pour la deuxième discipline sportive se montent à 5,-- euros. Par conséquent vous paierez en tout 65,-- euros.

AUTORISATION PARENTALE

Si vous avez moins de 18 ans, vous aurez besoin de l'autorisation de votre(vos) parent(s)/tuteur pour pouvoir demander une licence sportive de base de la KNMV. Téléchargez l'autorisation parentale et imprimez-la. Dès que la KNMV l'aura reçue en même temps qu'une copie signée de la pièce d'identité du parent/tuteur, le courriel de confirmation vous sera alors envoyé. Lorsque l'intégralité de la procédure, paiement inclus sera finalisée nous pouvons vous garantir que vous

Declaration parentale

Cliquez sur le texte autorisation parentale. CLIQUEZ DANS L'AFFICHAGE RAPIDE SUR IMPRIMER ET SAUVEGARDER! Après seulement cliquez sur suivant. Envoyer l'autorisation parentale remplie et signée, accompagnée d'une copie d'une pièce d'identité du parent/tuteur à: KNMV postbus 650 6800 AR Arnhem. adresse email serviceteam@knmv.nl

Télécharger le [Declaration parentale](#) 

- Cliquez alors sur suivant
- Dans des cas particuliers prévenir..., indiquez au moins un contact.

Prévenir en cas d'urgence:

Nom: *

numéro de téléphone: *

Relation avec le demandeur: *

Si non disponible, prévenir

Nom:

numéro de téléphone:

Relation avec le demandeur:

- Cliquez alors sur suivant
- Ouvrir la déclaration d'assurance, lire et confirmer.
- Lire et Confirmer la conditions de licence
- Ouvrir la Déclaration de dopage, lire et confirmer
- Ouvrir la Déclaration de Fair Play, lire et confirmer
- Cliquez alors sur suivant
- Il vous sera annoncé que les données pour la licence sportive de base pour la KNMV ont été enregistrées, vous êtes renvoyé vers les données Doc pour le paiement.

Après l'envoi de ces données vos coordonnées sont sauvegardées et vous êtes redirigé vers la page de paiement du site internet DocData Payments.

Si le paiement n'est pas possible, notamment en cas de défaillance du système de paiement, vous pourrez effectuer le paiement ultérieurement sur la "page de demande". Quelques minutes après la réception de votre paiement vous recevrez un courriel de confirmation contenant le statut de votre demande de licence.

Vous pouvez suivre le statut de votre demande par le biais de "Mijn KNMV" (Ma KNMV), et dès que toutes les conditions seront remplies vous pourrez télécharger une version électronique de la licence (format PDF).

Montant à payer: € ~~2,50~~ **2,50**

précédent Envoyer

Si vous allez demander une licence de Motocross, alors allez à l'étape 4. Knowledge Motocross et suivez les règles. Si vous demandez une licence dans une autre discipline sportive, passez à l'étape 5.


Home Mes données Applications Commencez licences Demande licence sportive de base Club Official Match Administration inbalk inklappen ↑

Ajouter les compétitions entre clubs Contact Déconnexion Login

CONNAISSANCE DES RÈGLES

Vous trouverez ci-dessous une vidéo d'instructions. Regardez cette vidéo, puis cliquez sur Démarrer en bas à gauche, puis vous obtiendrez quelques questions sur les signaux de drapeau et les règles du Motocross. Une fois que vous avez répondu correctement aux questions, vous pouvez poursuivre votre demande de licence.

Instructievideo voor Baco's over vlagsignalen & regels



Année de licence: 2018

Branche du sport: Motocross

Start

RENflex SOFTWARE

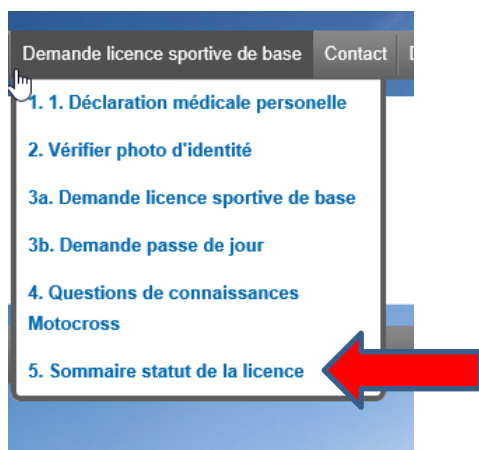
Ensuite, vous obtenez un certain nombre de questions, voir ci-dessous, répondez à la question un par un et cliquez sur suivant.

The screenshot shows a navigation bar at the top with the following items: Home, Mes données, Applications Commencez licences, Demande licence sportive de base, Club, Official, Match, Administration, and enbalk inklappen ↑. Below the navigation bar is a blue bar with the text: Ajouter les compétitions entre clubs, Contact, Déconnexion, and Login. The main content area displays a question: "Question 1 On présente un drapeau rouge. Qu'est-ce que cela signifie?". There are four radio button options: "Rouler lentement et ne pas dépasser", "Accident majeur, quitter la piste au finish ou avant, si cela est indiqué", "S'arrêter immédiatement", and "Le conducteur/la conductrice doit s'écarter car il/elle se fait dépasser par un véhicule qui a un tour d'avance". At the bottom left, there is a button labeled "Suivant" which is highlighted with a red rectangle. At the bottom right, there is a logo for "RENflex SOFTWARE".

The screenshot shows the same navigation bar as the previous image. Below the navigation bar is a blue bar with the text: Ajouter les compétitions entre clubs, Contact, Déconnexion, and Login. The main content area displays a confirmation message: "Vous avez répondu correctement aux questions". At the bottom right, there is a logo for "RENflex SOFTWARE".

The screenshot shows a menu for the license application process. The menu items are: "1. 1. Déclaration médicale personnelle", "2. Vérifier photo d'identité", "3a. Demande licence sportive de base", "3b. Demande passe de jour", "4. Questions de connaissances Motocross", and "5. Sommaire statut de la licence". The menu is displayed over a background that includes the navigation bar and the blue bar from the previous screenshots.

Après avoir arrondi le paiement via Ideal et que vous avez reçu celui-ci par la KNMV, vous pouvez dans statut 4 télécharger/montrez la licence.



Vous recevrez un courriel de confirmation de la demande et l'obtention de votre licence sportive de base de la KNMV. Ce courriel associé à une pièce d'identité valide vous permettront de participer à des entraînements et à des courses du club ainsi qu'au DMX en cas de motocross.

Vous pouvez télécharger votre licence sur votre téléphone grâce à "Mijn KNMV" (Ma KNMV). Faites-le et vous serez assuré de toujours avoir votre licence sur vous.

Si vous possédez un téléphone Samsung pensez tout d'abord à installer Firefox.

La version papier du forfait vous est envoyée par courrier.

Si vous avez répondu par "Oui" à l'une des questions de votre "certificat médical personnel", alors vous examinons la demande. Dès qu'elle est acceptée on vous envoie le courriel de confirmation. Lorsque l'intégralité de la procédure sera finalisée nous pouvons vous garantir que vous serez intégralement remboursé si pour une raison quelconque vous ne recevez pas de licence.

Vous pouvez vous-même contrôler le traitement de votre demande. Connectez-vous sur "Mijn KNMV" (Ma KNMV) et contrôlez votre statut au point 4 sous "Licence sportive de base/Forfait journée".

