

Handleiding aanvraag KNMV Dagpas

De aanvraagprocedure kan alleen worden afgerond indien je op dit moment na de gehele procedure te hebben gevolgd direct via internet bankieren de licentie kunt betalen. Aanvragen en dan niet in staat zijn om de betaling af te ronden heeft geen zin, de gegevens zullen niet worden opgeslagen.

Belangrijk:

Zorg ervoor dat jouw gegevens compleet en correct zijn. De aanvraag kan anders niet worden afgerond.

De datum op de pas kan niet worden gewijzigd.

Er zijn twee mogelijkheden om in te loggen op de website van de KNMV om je KNMV Dagpas aan te vragen.

1. Ben je lid van de KNMV en heb je al een relatienummer en wachtwoord Log dan in op Mijn KNMV en klik op Basis Sportlicentie / Dagpas.
2. Via Motorsportsite van de KNMV, klik op de button “licentiaanvraag” vervolgens onder de kop KNMV Dagpas klikken op de link “ direct aanvragen”.

Je komt op de volgende pagina



The screenshot shows a web page with a navigation bar at the top containing 'Home', 'Contact', and 'Inloggen'. A red arrow points to the 'Inloggen' link. The main heading is 'Registreren als nieuwe licentiehouders, vraag een Basis Sportlicentie of dagpas aan'. Below this, there is a red instruction: 'Heb je al eerder een Startlicentie, Basis Sportlicentie of Dagpas aangevraagd klik dan op inloggen.' Underneath, there is a section titled 'Maak een keuze:' with two radio button options: '1. Ik wil een Start- of Offroadlicentie aanvragen.' and '2. Ik wil een Basis Sportlicentie of Dagpas aanvragen.' At the bottom right, there are two buttons: 'Annuleren' and 'Volgende'.

Heb je afgelopen jaar een licentie gehad, klik dan op inloggen. Vul jouw relatienummer in en het door jouw gekozen wachtwoord en log in.

Inloggen Mijn KNMV

Ben je nog niet geregistreerd bij de KNMV, klik dan op Home en maak je keuze.
Om in te loggen vul je je 6 cijferige relatienummer en je wachtwoord in.

Ben je het wachtwoord vergeten of wil je een nieuw wachtwoord aanvragen klik dan op wachtwoord vergeten, gebruik het bij de KNMV bekende e-mail adres.

Inloggen Mijn KNMV Club

Om in te loggen als club vul je bij relatienummer het 4 cijferige clubnummer en wachtwoord in.

Wachtwoord vergeten of wil je een nieuw wachtwoord aanvragen klik dan op wachtwoord vergeten, gebruik het bij de KNMV bekende e-mail adres.

Relatienummer: *

Wachtwoord *

Onthoud mijn wachtwoord, en log automatisch in.


[Inloggen](#) [Wachtwoord vergeten?](#) [Annuleren](#)




Je komt dan op de volgende pagina

Home [Mijn Gegevens](#) [Club](#) [Official](#) [Startlicentie](#) [Basis Sportlicentie/Dagpas](#) [Beheer](#) [Contact](#) [Uitloggen](#) [bovenbalk inklappen ↑](#)

Welkom

 in Mijn KNMV.

Maak hierboven een keuze om verder te gaan.



Nu kun je net als afgelopen jaar jouw licentie aanvragen

➤ Heb je niet eerder een Dagpas aangevraagd

Home [Contact](#) [Inloggen](#) [bovenbalk inklappen ↑](#)

Registreren als nieuwe licentiehouders, vraag een Basis Sportlicentie of dagpas aan

Heb je al eerder een Startlicentie, Basis Sportlicentie of Dagpas aangevraagd klik dan op inloggen.

Maak een keuze:

1. Ik wil een Start- of Offroadlicentie aanvragen.

2. Ik wil een Basis Sportlicentie of Dagpas aanvragen.

[Annuleren](#) [Volgende](#)



Maak dan de keuze welke licentie je wilt aanvragen en klik op volgende.

Vul de persoonlijke gegevens in.

Woon je in het buitenland vul voordat je de postcode invult eerst het juiste land in.

Nieuw lid / licentiehouder Home Contact Inloggen bovenbalk inklappen ↑

Persoonlijke gegevens

Door je te registreren bij de KNMV ga je akkoord met de algemene voorwaarden van de KNMV. Klik [hier](#) voor de voorwaarden

Aanhef * De heer Mevrouw

Naam *

Voorvoegsel

Voornaam *

Voorletters *

Geboortedatum *

Postcode * **Huisnr. *** **Toevoeging** **Zoek adres**

Postadres * **Straat:**

Nummer: **Toevoeging:**

Postcode: **Plaats:**

Land:

Email adres *

Telefoon (prive) *

Telefoon (mobiel)

IBAN nummer

Motorgegevens **Merk** **Type**

Ik ga akkoord dat op basis van bovenstaande motorkenmerken mijn gegevens worden doorgestuurd naar een KNMV-club(s)

Vorige Volgende

*Velden met een * zijn verplicht.*

Alles ingevuld, klik op “volgende”

Kies een eigen toegangscode om toegang te krijgen tot Mijn KNMV

Toegangscode Mijn KNMV (minimaal 6 tekens, maximaal 20 tekens, geen spaties)

Toegangscode *

Herhaal Toegangscode *

Vorige Aanmelden

Kies een toegangscode (Wachtwoord) en onthoud deze.

Klik op aanmelden.

Gegevens verwerkt

Jouw aanmelding is correct verwerkt, je relatienummer is Noteer dit relatienummer en de zelfgekozen inlogcode Klik op Inloggen om gebruik te maken van de functies van Mijn KNMV.

Met het ontvangen relatienummer (staat in de tekst) en zelf gekozen toegangscode kun je “inloggen” door op de button te klikken.

Inloggen Mijn KNMV

Ben je nog niet geregistreerd bij de KNMV, klik dan op Home en maak je keuze.
Om in te loggen vul je je 6 cijferige relatienummer en je wachtwoord in.

Ben je het wachtwoord vergeten of wil je een nieuw wachtwoord aanvragen klik dan op wachtwoord vergeten, gebruik het bij de KNMV bekende e-mail adres.

Inloggen Mijn KNMV Club

Om in te loggen als club vul je bij relatienummer het 4 cijferige clubnummer en wachtwoord in.

Wachtwoord vergeten of wil je een nieuw wachtwoord aanvragen klik dan op wachtwoord vergeten, gebruik het bij de KNMV bekende e-mail adres.

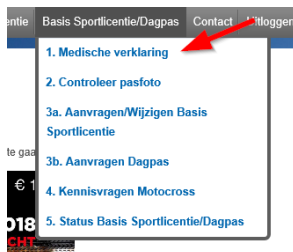
Relatienummer: *

Wachtwoord *

Onthoud mijn wachtwoord, en log automatisch in.

[Inloggen](#) [Wachtwoord vergeten?](#) [Annuleren](#)

Dan kun je de licentie aanvragen via de button “Basis Sportlicentie/Dagpas”



Handel de stappen in volgorde af.

Stap 1. Eigen Medische Verklaring, klik op volgende en beantwoord de vragen.

Vul alle vragen goed in. Wanneer je een vraag met ‘Ja’ moet beantwoorden dan zal je aanvraag apart in behandeling genomen worden. Er zal gekeken worden welke vraag je met ja beantwoord hebt. Indien nodig zal de eigen medische verklaring te beoordeling aan een van de leden van de Medische Commissie worden verzonden.

Stap 2. Controleer nogmaals je gegevens en indien nodig wijzig de gegevens. Indien er geen pasfoto aanwezig of een verouderde pasfoto of indien je je gegevens dient te wijzigen klik op ‘pasfoto toevoegen’ of ‘wijzigen’. Zorg voor een duidelijke foto met alleen jouw gezicht gericht op de camera en deze foto (.JPEG) niet groter is dan 1 MB. Volg de stappen in het getoonde scherm om de foto te uploaden. Het uploaden van een pasfoto is voor de Dagpas niet verplicht.

Stap 3b. De volgende stap is 'Aanvragen Dagpas'.

A screenshot of the 'Aanvragen Dagpas' form. The form has a blue header with the title 'Aanvragen Dagpas'. Below the title are three input fields: 'Datum dagpas' (with a calendar icon), 'Kies de gewenste sport' (a dropdown menu), and 'Kies club/organisator' (a dropdown menu).

- Kies de datum waarop de Dagpas geldig moet zijn.
- Kies de gewenste tak van sport.
- Kies de club/organisator.

Het is mogelijk om als extra een persoonlijke ongevallen verzekering af te sluiten. Deze is geen standaard onderdeel bij de Dagpas

A screenshot of the optional accident insurance selection options. It shows two radio buttons: the first is selected and has a red arrow pointing to it, with the text 'Ik kies er voor een persoonlijke ongevallenverzekering af te sluiten (dagpas heeft alleen WA-dekking), prijs'; the second is unselected and has the text 'Ik kies er voor geen persoonlijke ongevallenverzekering af te sluiten.'

Als je er voor kiest om geen PO dekking af te sluiten geef dit dan aan.

Let op!: de KNMV Dagpas is geldig op de aangegeven datum voor de tak van sport bij de gekozen organisator.

OUDERVERKLARING

Wanneer je nog geen 18 jaar bent, heb je de toestemming nodig van jouw ouder(s)/voogd om een Dagpas aan te mogen vragen. Download de ouderverklaring en print deze uit. Zodra de KNMV deze samen met een **kopie van het identiteitsbewijs** van de ouder /voogd ondertekend heeft ontvangen, krijg je alsnog de bevestigingsmail toegestuurd. Wanneer de gehele procedure inclusief betaling is afgerond kunnen wij garanderen dat mocht je om welke reden dan ook geen licentie krijgen, je jouw geld weer volledig terugkrijgt.

A screenshot of the 'Aanvragen Dagpas' form, showing the 'Ouderverklaring' section. The title 'Aanvragen Dagpas' is at the top. Below it is the section 'Ouderverklaring' with a link 'Download de ouderverklaring' (highlighted with a red arrow). At the bottom right are two buttons: 'Vorige' and 'Volgende'.

- Klik op volgende
- In bijzondere gevallen waarschuwen, minimaal 1 contact aangeven.

Aanvragen Dagpas

In bijzondere gevallen waarschuwen:

Naam: *

Telefoonnummer(s): *

Relatie tot aanvrager: *

Indien niet bereikbaar, waarschuwen:

Naam:

Telefoonnummer(s):

Relatie tot aanvrager:

Vorige Volgende

Klik op volgende

- Verzekeringsverklaring openen, lezen en accorderen
- Licentievoorwaarden lezen en accorderen
- Doping verklaring openen, lezen en accorderen
- Fair Play verklaring openen, lezen en accorderen
- Klik dan op volgende
- Je krijgt de melding dat de gegevens voor de Dagpas zijn opgeslagen, je wordt via verzenden doorgestuurd naar Doc-data voor de betaling

Kies uw betaalmethode

iDEAL

Kies hier uw bank om met iDEAL te betalen en klik op "naar iDEAL".

Uw bank *

Bedrag € 60,00

* Verplicht veld

Naar iDEAL >

Transactie in

Transactie refere
216534907710200

Beschrijving
KNMV Basis Spor

Prijsbereken

Totaalbedrag

Restbedrag

Nadat je de betaling via IDEal hebt afgerond en deze door de KNMV is ontvangen kun je bij

Stap 4: Status- de licentie downloaden/showen.

Je kunt zelf kijken hoe het met je aanvraag gesteld is. Log in op 'mijn KNMV' en kijk onder 'Basis Sportlicentie/Dagpas' bij punt 5 wat de status is.



Je kunt via 'Mijn KNMV' jouw dagpas tonen op je telefoon. Ben je in bezit van een Samsung telefoon, zorg dan dat je Firefox hebt geïnstalleerd.

Heb jij een van de vragen op de Eigen Medische Verklaring ingevuld met Ja dan is de aanvraag in behandeling genomen. Zodra er akkoord krijg je alsnog de bevestigingsmail toegestuurd. Omdat de gehele procedure inclusief betaling is afgerond kunnen wij garanderen dat mocht je om welke reden dan ook geen licentie krijgen, je jouw geld weer volledig terugkrijgt.