

Handleiding aanvraag KNMV Basis Sportlicentie

- De aanvraagprocedure kan alleen worden afgerond indien je op dit moment na de gehele procedure te hebben gevolgd direct via internet bankieren de licentie kunt betalen.
- Aanvragen en dan niet in staat zijn om de betaling af te ronden heeft geen zin, de gegevens zullen niet worden opgeslagen. Alle rijders moeten de Kennisvragen Motocross maken anders ontvang je geen licentie.

Belangrijk:

- Zorg ervoor dat jouw gegevens compleet en correct zijn. De aanvraag kan anders niet worden afgerond.

Er zijn twee mogelijkheden om in te loggen op de website van de KNMV om je KNMV Basis Sportlicentie aan te vragen. Ga naar de website www.knmv.nl

1. Je hebt al een relatienummer en wachtwoord voor MIJN KNMV, dus direct via “MIJN KNMV”.
2. Via Motorsportsite van de KNMV, klik op de button “licentieaanvraag” vervolgens onder de kop KNMV Basis Sportlicentie klikken op de button “aanvragen”.

1. Direct via “Mijn KNMV”

Ga naar de website van de KNMV, www.knmv.nl en klik rechtsboven in op MIJN KNMV.



Je komt op onderstaande pagina, kies vervolgens op inloggen



Vul vervolgens je relatienummer en wachtwoord in.

Home Nieuw lid Nieuwe licentiehouders / Dagpas Contact Inloggen bovenbalk inklappen ↑

Inloggen Mijn KNMV

Ben je nog niet geregistreerd bij de KNMV, klik dan op [Nieuw lid](#) of [Nieuwe licentiehouders / Dagpas](#) en maak je keuze.
Om in te loggen vul je je 6 cijferige relatienummer en je wachtwoord in.

Ben je het wachtwoord vergeten of wil je een nieuw wachtwoord aanvragen klik dan op [wachtwoord vergeten](#), gebruik het bij de KNMV bekende e-mail adres.

Inloggen Mijn KNMV Club

Om in te loggen als club vul je bij relatienummer het 4 cijferige clubnummer en wachtwoord in.
Wachtwoord vergeten of wil je een nieuw wachtwoord aanvragen klik dan op [wachtwoord vergeten](#), gebruik het bij de KNMV bekende e-mail adres.

Relatienummer: *

Wachtwoord *

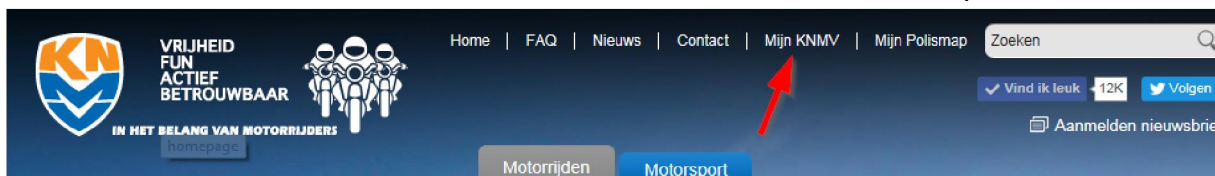
Onthoud mijn wachtwoord, en log automatisch in.

[Inloggen](#) [Wachtwoord vergeten?](#) [Annuleren](#)

*Velden met een * zijn verplicht*

2. Voorheen geen licentie gehad

Ga naar de website van de KNMV, www.knmv.nl en klik rechtsboven in op MIJN KNMV.



Heb je nog nooit een licentie aangevraagd, klik dan op de button “Nieuwe licentiehouders / Dagpas”



Vervolgens kies je op 2. Ik wil een Basis Sportlicentie of Dagpas aanvragen en klik op volgende

Registreren als nieuwe licentiehouders of vraag een daggas aan

Maak een keuze:

- 1. Ik wil een Start- of Offroadlicentie aanvragen.
- 2. Ik wil een Basis Sportlicentie of Daggas aanvragen.

Annuleren

Volgende

Vul de persoonlijke gegevens in.

Woon je in het buitenland vul voordat je de postcode invult eerst het juiste land in.

Alles ingevuld, klik op “volgende”

Persoonlijke gegevens

Door je te registreren bij de KNMV ga je akkoord met de algemene voorwaarden van de KNMV. Klik [hier](#) voor de voorwaarden

Aanhef * De heer Mevrouw

Achternaam *

Voorvoegsel

Voornaam *

Voorletters *

Geboortedatum *

Postcode* Huisnr.* Toevoeging Zoek adres

Postadres *
Straat:
Nummer: Toevoeging:
Postcode: Plaats:
Land:

E-mailadres *

Telefoon (prive) *

Telefoon (mobiel)

IBAN nummer

Motorgegevens Merk
Type

Ik ga akkoord dat op basis van bovenstaande motorkenmerken mijn gegevens worden doorgestuurd naar een KNMV-club(s)

Vorige

Volgende

Velden met een * zijn verplicht

Vul de persoonlijke gegevens in.

Woon je in het buitenland vul voordat je de postcode invult eerst het juiste land in.

Alles ingevuld, klik op “volgende”

Kies een eigen toegangscode om toegang te krijgen tot Mijn KNMV

Toegangscode Mijn KNMV (minimaal 6 tekens, maximaal 20 tekens, geen spaties)

Toegangscode *

Herhaal Toegangscode *

Vorige

Aanmelden

Kies een toegangscode (Wachtwoord) en onthoud deze.
Klik op aanmelden.

Gegevens verwerkt
Jouw aanmelding is correct verwerkt, je relatienummer is [REDACTED]. Noteer dit relatienummer en de zelfgekozen inlogcode. Klik op Inloggen om gebruik te maken van de functies van Mijn KNMV.

Met het ontvangen relatienummer (staat in de tekst) en zelf gekozen toegangscode kun je “inloggen” door op de button te klikken.

Vul vervolgens je relatienummer en wachtwoord in.

Home Nieuw lid Nieuwe licentiehouders / Dagpas Contact Inloggen bovenbalk inklappen ↑

Inloggen Mijn KNMV

Ben je nog niet geregistreerd bij de KNMV, klik dan op [Nieuw lid](#) of [Nieuwe licentiehouders / Dagpas](#) en maak je keuze.
Om in te loggen vul je je 6 cijferige relatienummer en je wachtwoord in.

Ben je het wachtwoord vergeten of wil je een nieuw wachtwoord aanvragen klik dan op [wachtwoord vergeten](#), gebruik het bij de KNMV bekende e-mail adres.

Inloggen Mijn KNMV Club

Om in te loggen als club vul je bij relatienummer het 4 cijferige clubnummer en wachtwoord in.
[Wachtwoord vergeten](#) of wil je een nieuw wachtwoord aanvragen klik dan op [wachtwoord vergeten](#), gebruik het bij de KNMV bekende e-mail adres.

Relatienummer: *

Wachtwoord *

Onthoud mijn wachtwoord, en log automatisch in.

[Inloggen](#) [Wachtwoord vergeten?](#) [Annuleren](#)

*Velden met een * zijn verplicht*

Dan kun je de licentie aanvragen via de button “Basis Sportlicentie/Dagpas”



KNMV BASISSPORTLICENTIE AANVRAGEN

Klik op de button Aanvragen Basis Sportlicentie



Handel de stappen in volgorde af.

Stap 1. Eigen Medische Verklaring, klik op volgende en beantwoord de vragen.

Vul alle vragen goed in. Wanneer je een vraag met ‘Ja’ moet beantwoorden dan zal je aanvraag apart in behandeling genomen worden. Er zal gekeken worden welke vraag je met ja beantwoord hebt. Indien nodig zal de eigen medische verklaring te beoordeling aan een van de leden van de Medische Commissie worden verzonden.

Stap 2. Controleer nogmaals je gegevens en indien nodig wijzig de gegevens.

Indien er geen pasfoto aanwezig of een verouderde pasfoto of indien je je gegevens dient te wijzigen klik op ‘pasfoto toevoegen’ of ‘wijzigen’. Volg de stappen in het getoonde scherm om de foto te uploaden. Zonder pasfoto kun je niet verder gaan met de aanvraag. Let op: De pasfoto mag niet groter zijn dan 1 Mb en de rijder moet herkenbaar zijn.

Stap 3a. De volgende stap is ‘Aanvragen/Wijzigen Basis Sportlicentie’.



De vereniging waar jij lid van bent, waar jij vaak rijdt of gewoon waar jij een goede band mee hebt kan € 10,-- ontvangen. Deze bijdrage besteden zij o.a. aan het circuit. Allereerst zie jij, wanneer je in 2017 een Districtslicentie hebt gehad de club waar jij toen je licentie hebt aangevraagd. Wanneer jij deze club de €10,-- gunt klik je deze aan. Wanneer jij de bijdrage aan een andere club gunt dan kies je voor het overzicht van alle verenigingen in een straal van 50 km rondom jouw woonplaats, zit daar jouw club ook niet bij dan kies je voor alle sportclubs.

Basis Sportlicentie

Door middel van deze pagina vraagt u uw KNMV Basis licentie aan.

Nadat de aanvraag volledig is ingevuld, wordt u doorgestuurd naar de website van DocData Payments om de kosten van de licentie via iDEAL te betalen. De licentie wordt verstrekt zodra aan alle overige voorwaarden is voldaan (medische verklaring akkoord bevonden en eventueel benodigde ouderverklaring door de KNMV ontvangen).

De status van uw licentie kunt u volgen onder 'Status basis licentie'.

Zodra aan alle voorwaarden is voldaan, kunt u daar ook een elektronische kopie (PDF) van de licentie downloaden.

Kies de gewenste sport(en)

Kies uw motorclub

[Volgende](#)

- Kies de gewenste tak(ken) van sport.
- Kies jouw/een club.

Let op!: de KNMV Basis Sportlicentie is bij trainingen geldig voor motocross, baansport, trial, minibikes en brommerraces. De licentie voor clubwedstrijden is alleen geldig wanneer de juiste tak van motorsport op de licentie staat. Wil jij zowel in de Motocross als in de Grasbaan deelnemen aan clubwedstrijden dan dien je beide sporten aan te vragen. De kosten voor de tweede tak van sport is €5,--. Dus dan betaal je € 65,-- totaal.

OUDERVERKLARING

Wanneer je nog geen 18 jaar bent, heb je de toestemming nodig van jouw ouder(s)/voogd om een KNMV Basis Sportlicentie aan te mogen vragen. Download de ouderverklaring en print deze uit. Zodra de KNMV deze samen met een **kopie van het identiteitsbewijs** van de ouder /voogd ondertekend heeft ontvangen, krijg je alsnog de bevestigingsmail toegestuurd. Wanneer de gehele procedure inclusief betaling is afgerond kunnen wij garanderen dat mocht je om welke reden dan ook geen licentie krijgen, je jouw geld weer volledig terugkrijgt.



Nieuw lid / licentiehouder Home Mijn Gegevens Startlicentie Basis Sportlicentie/Dagpas Contact Uitloggen bovenbalk inklappen ↑

Basis Sportlicentie

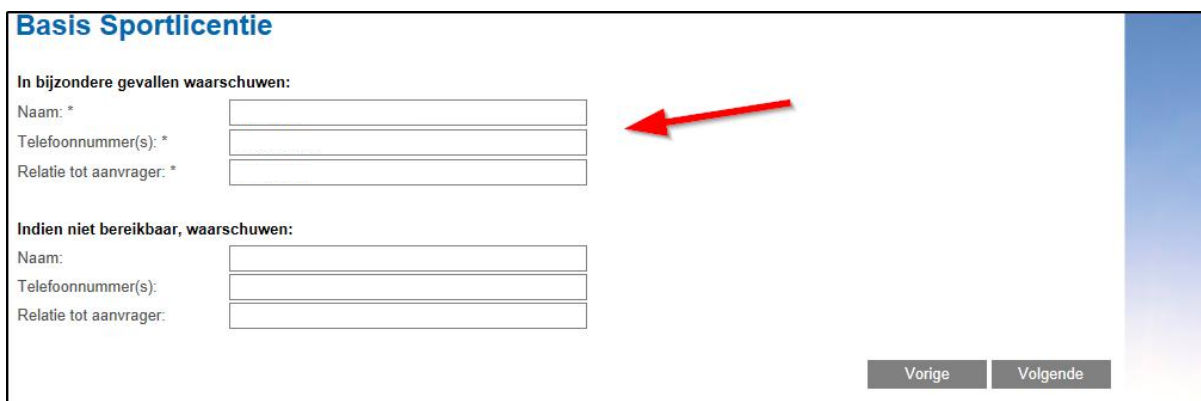
Ouderverklaring

Klik op de tekst ouderverklaring. **KLIK IN DE POPUP OP AFDRIJKEN OF OPSLAAN!** En klik daarna pas op volgende. de ingevulde en ondertekende ouderverklaring met een kopie van het indentiteitsbewijs van ouder / voogd opsturen naar: KNMV postbus 650 6800 AR Arnhem of mailen naar serviceteam@knmv.nl

Download de [ouderverklaring](#)

Vorige Volgende

- Klik op volgende
- In bijzondere gevallen waarschuwen, minimaal 1 contact aangeven.



Basis Sportlicentie

In bijzondere gevallen waarschuwen:

Naam: *

Telefoonnummer(s): *

Relatie tot aanvrager: *

Indien niet bereikbaar, waarschuwen:

Naam:

Telefoonnummer(s):

Relatie tot aanvrager:

Vorige Volgende

- Klik op volgende
- Verzekeringsverklaring openen, lezen en accorderen
- Licentievoorwaarden lezen en accorderen
- Doping verklaring openen, lezen en accorderen
- Fair Play verklaring openen, lezen en accorderen
- Klik dan op volgende
- Je krijgt de melding dat de gegevens voor de KNMV Basis Sport licentie is opgeslagen, je wordt via verzenden doorgestuurd naar Doc-data voor de betaling

Basis Sportlicentie

Na verzenden van deze aanvraag worden jouw gegevens opgeslagen, en wordt je doorgestuurd naar de betaalpagina op de website van DocData Payments.

Indien betaling niet mogelijk is, b.v. als gevolg van een storing in het betalingsverkeer, kun je op een later moment via de aanvraagpagina de betaling alsnog uitvoeren.

Enkele minuten nadat je betaald hebt, ontvang je een bevestigingsmail met de status van jouw licentie-aanvraag.

De status van jouw aanvraag kun je volgen via Mijn KNMV, op de statuspagina kun je, nadat aan alle voorwaarden is voldaan, een elektronische versie van de licentie downloaden (PDF-formaat).

Te betalen bedrag: € 1,00

Vorige

Verzenden

Ga je een Motocross licentie aanvragen, ga dan vervolgens naar Stap 4. Kennisvragen Motocross en volg de regels. Vraag je een licentie aan in een andere tak van sport ga dan door naar Stap 5.


Home | Mijn Gegevens | Start licentie aanvragen | Basis Sportlicentie aanvragen | Club | Official | Wedstrijden | Beheer | Toevoegen | Klantenklippen ↑

Contact | Uitloggen

KENNIS VAN DE REGELS

Onderstaand zie je een instructievideo. Bekijk deze video en klik vervolgens linksonderaan op Start, je krijgt dan een aantal vragen over de vlagsignalen en regels in de Motocross. Nadat je de vragen correct hebt beantwoord kun je verder met je licentieaanvraag.

Instructievideo voor Baco's over vlagsignalen & regels



Licentiejaar: 2018

Tak van sport: Motocross

Start

RENflex SOFTWARE

KENNIS VAN DE REGELS

Onderstaand zie je een instructievideo. Bekijk deze video en klik vervolgens linksonderaan op Start, je krijgt dan een aantal vragen over de vlagsignalen en regels in de Motocross. Nadat je de vragen correct hebt beantwoord kun je verder met je licentieaanvraag.



Licentiejaar
Tak van sport

Start

Vervolgens krijg je een aantal vragen, zie onderstaand, beantwoord de vraag een voor een en klik op volgende.

Vraag 1 De rode vlag wordt getoond. Wat betekent dit?

- Calamiteit, baan verlaten bij de finish of eerder indien dit wordt aangegeven
- Dat de rijder opzij moet omdat hij/zij wordt ingehaald door een rijder met een ronde voorsprong
- Langzaam rijden en niet inhalen
- Direct stoppen

Volgende

Nadat je de betaling via iDeal hebt afgerond (en in het geval van een Motocrosslicentie, de Kennisvragen Motocross hebt beantwoord) ga dan naar Stap 5.

Stap 5: Status- de licentie downloaden/showen.

Je krijgt via de mail een bevestiging toegestuurd dat jij je KNMV Basis Sportlicentie hebt aangevraagd en verkregen. Met deze mail kun je in combinatie met een geldig ID-bewijs deelnemen aan clubtrainingen en clubwedstrijden, en in geval van Motocross aan de DMX.

Je kunt via 'Mijn KNMV' jouw licentie downloaden op je telefoon. Doe dit, dan weet je in ieder geval zeker dat je altijd je licentie bij de hand hebt. Ben je in bezit van een Samsung telefoon, zorg dan dat je Firefox hebt geïnstalleerd.

Het papieren pas wordt per post naar je toegestuurd.

Heb jij een van de vragen op de Eigen Medische Verklaring ingevuld met Ja dan is de aanvraag in behandeling genomen. Zodra er akkoord krijg je alsnog de bevestigingsmail toegestuurd. Omdat de gehele procedure inclusief betaling is afgerond kunnen wij garanderen dat mocht je om welke reden dan ook geen licentie krijgen, je jouw geld weer volledig terugkrijgt.

Je kunt zelf kijken hoe het met je aanvraag gesteld is. Log in op 'mijn KNMV' en kijk onder 'Basis Sportlicentie/Dagpas' bij punt 5 wat de status is.



The screenshot shows the user interface of the KNMV website. At the top, there is a navigation bar with links: 'Nieuw lid / licentiehouder', 'Home', 'Mijn Gegevens', 'Startlicentie', 'Basis Sportlicentie/Dagpas', 'Contact', 'Uitloggen', and 'bovenbalk inklappen ↑'. Below the navigation bar, the main heading is 'Status Basis Sportlicentie / Dagpassen'. Underneath, it says 'Uw Basis Sportlicentie en/of dagpassen voor 2016:'. There are two items listed in a table-like structure: 'KNMV Sport Basislicentie 2016' and 'KNMV Dagpas voor 06-01-2016'. A red arrow points to the second item. Below this, it states 'Uw dagpas-aanvraag is geaccepteerd'. Further down, it says 'U kunt de PDF-versie van de dagpas nu downloaden.' At the bottom, there is a button labeled 'Dagpas tonen/downloaden (pdf)' with a red arrow pointing to it.